

«Согласовано»

Глава администрации  
МО «Базарносызганский район»  
В.И. Ширманов

« 20 » 2018  
год

«Согласовано»

Начальник ОГИБДД  
МО МВД России «Инзенский»  
В.А. Жигалов

«    » 20  
год

«Утверждаю»

Директор  
МКОУ Патрикеевской ОШим. Э.В.  
Сухаревский

« 20 » 2018  
год

# ПАСПОРТ

## дорожной безопасности

Муниципального казённого общеобразовательного  
учреждения Патрикеевской основной школы  
имени полковника Эдуарда Владимировича Сухаревского

2018

## Общие сведения

Наименование ОО: Муниципальное казённое общеобразовательное учреждение Патрикеевская основная школа имени полковника Эдуарда Владимировича Сухаревского

Тип ОО: казенный

Юридический адрес: 433708, Ульяновская область, Базарносызганский район, село Патрикеево, ул. Сенная, д. 1А

Фактический адрес: 433708, Ульяновская область, Базарносызганский район, село Патрикеево, ул. Сенная, д. 1А

Руководители ОУ:

Директор (заведующий) Директор Гиматдинова Ольга Владимировна

(фамилия, имя, отчество)

8 927 820 16 82

(телефон)

Заместитель директора

по учебной работе

Заместитель директора по УВР

Балакаева Светлана Владимировна

(фамилия, имя, отчество)

8 904 180 32 56

(телефон)

Заместитель директора

по воспитательной работе нет

\_\_\_\_\_ (фамилия, имя, отчество)

\_\_\_\_\_ (телефон)

Ответственные работники

муниципального органа

образования

(должность)

Начальник Управления образования

Тюлюкина Валерия Германовна

(фамилия, имя, отчество)

884 24021316

(телефон)

Ответственные от

Госавтоинспекции

МО МВД России «Инзенский»

(должность)

Начальник ОГИБДД

Жигалов В.А.

(фамилия, имя, отчество)

\_\_\_\_\_ (должность)

\_\_\_\_\_ (фамилия, имя, отчество)

\_\_\_\_\_ (телефон)

Ответственные работники

за мероприятия по профилактике

детского травматизма

учитель ОБЖ Сергеева Людмила Алексеевна

(должность)

(фамилия, имя, отчество)

8 927 826 79 35

(телефон)

Руководитель или ответственный  
работник дорожно-эксплуатационной  
организации, осуществляющей  
содержание УДС\* Кросунов Дмитрий Юрьевич 8 927 829 81 11  
(фамилия, имя, отчество) (телефон)

Руководитель или ответственный  
работник дорожно-эксплуатационной  
организации, осуществляющей  
содержание ТСОДД\* Кросунов Дмитрий Юрьевич 8 927 829 81 11  
(фамилия, имя, отчество) (телефон)

Количество учащихся: 22  
Наличие уголка по БДД: имеется, в каждом кабинете  
(если имеется, указать место расположения)  
Наличие класса по БДД: нет  
(если имеется, указать место расположения)  
Наличие автогородка (площадки) по БДД: имеется  
Наличие автобуса в ОО: нет  
Владелец автобуса нет

Время занятий в ОО:  
8:30 – 14:30

Телефоны оперативных служб:

**Пожарная охрана 01**

**Полиция 02**

**Скорая помощь 03**

**ГИБДД 26-4-41**

**Управление образования 21-3-16**

\* Дорожно-эксплуатационные организации, осуществляющие содержание УДС, несут ответственность в соответствии с законодательством Российской Федерации (Федеральный закон «О безопасности дорожного движения» №196-ФЗ, КоАП, Гражданский кодекс).

## Содержание

### I. План-схемы ОО.

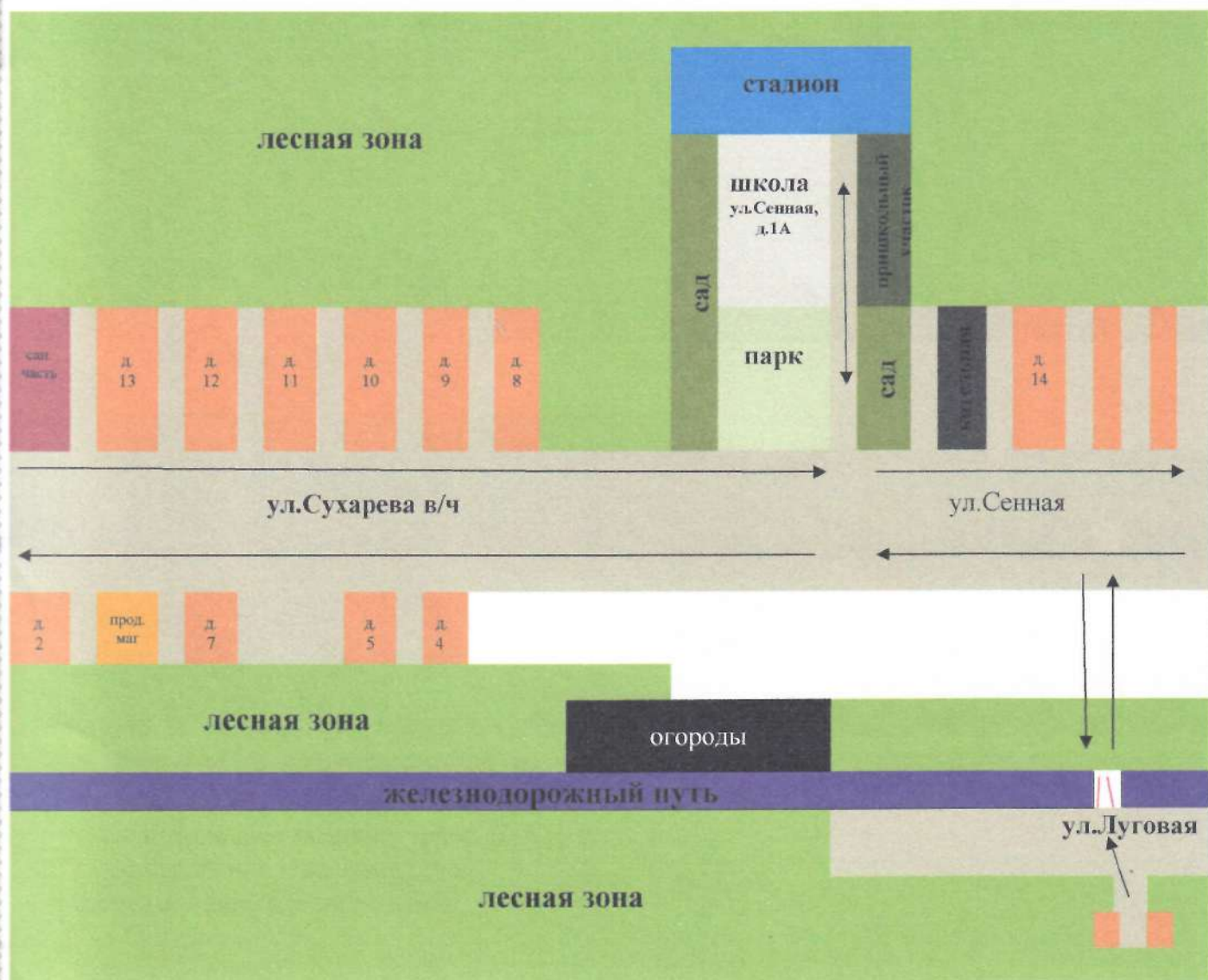
- 1) место расположения ОО, пути движения транспортных средств и детей (учеников, обучающихся);
- 2) организация дорожного движения в непосредственной близости от образовательного учреждения, маршруты движения детей;
- 3) маршруты движения организованных групп детей от ОО к спортивной площадке;

### II. Приложения.

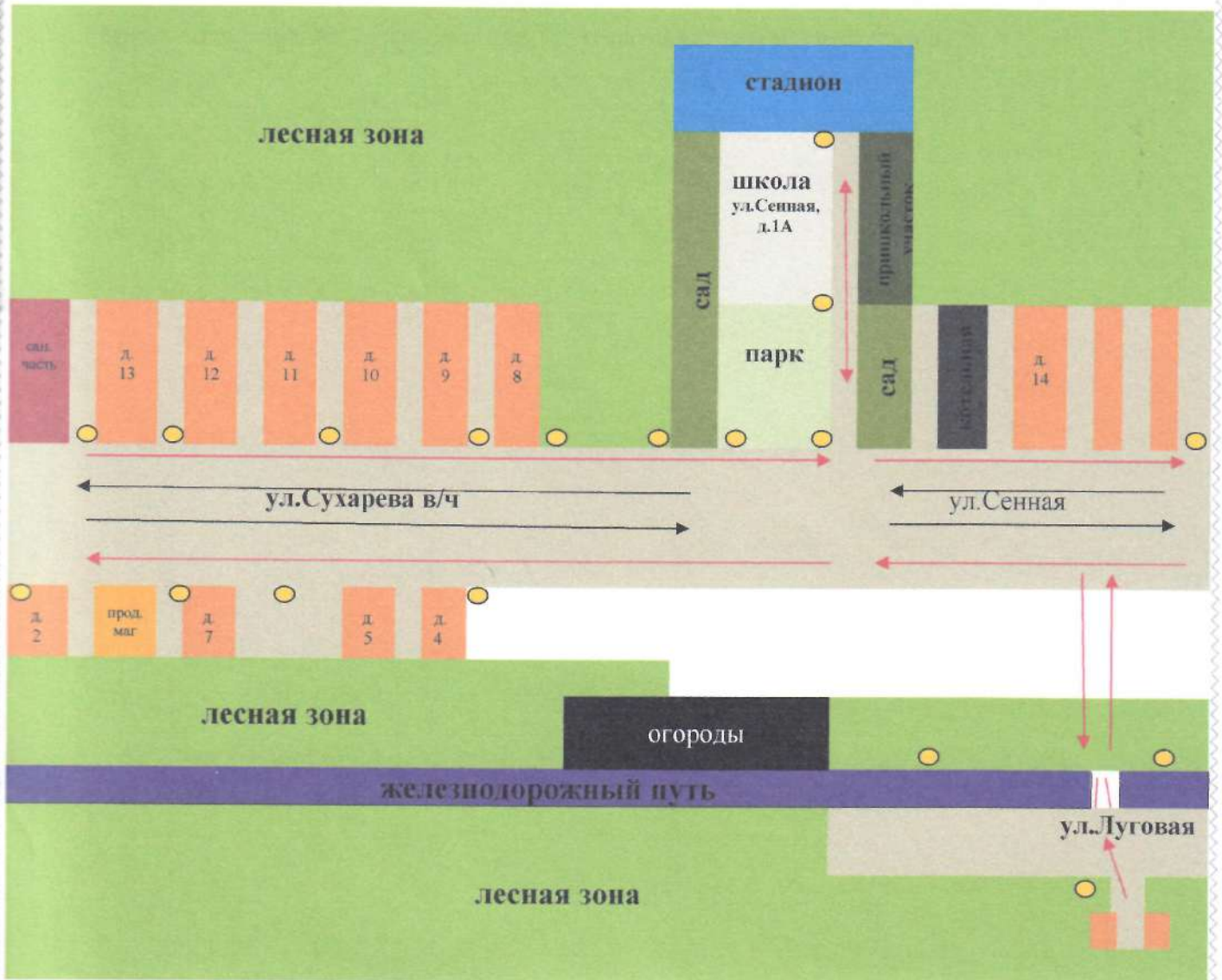
## I. План-схемы ОО.

### 1) План-схема района расположения школы, пути движения транспортных средств и детей (учеников, обучающихся):

Школа расположена на окраине села Патрикеево, в 1300 метрах от войсковой части. Подъездной путь со стороны проезжей дороги. Большинство детей проживают в военном городке, часть учащихся проживает в селе Патрикеево. Они идут в школу по проезжей дороге.



## 2) Организация дорожного движения в непосредственной близости от образовательного учреждения, маршруты движения детей



- искусственное освещение;
- — направление движения транспорта;
- ← → — направление движения детей;
- / - подземный пешеходный переход.

### **3) Маршруты движения организованных групп детей от ОО к спортивной площадке**

Спортивная площадка, стадион и парк находятся на территории школы.

## II. Приложения.

Директор МКОУ Патрикеевской ОШ им. Э.В. Сухаревского - Гиматдинова О.В.  
Заместитель по безопасности – Сергеева Л.А.  
Преподаватель ОБЖ –Сергеева Л.А.

Кол-во обучающихся детей – 22 чел.

Наличие класса по ОБДД – нет (есть интегрированный с ОБЖ).

Наличие транспортной площадки (автогородка) – нет.

Наличие уголка по БД – имеется (рекреация школы).

Наличие методической литературы и наглядных пособий – имеется.

Наличие раздела по предупреждению ДДТТ в воспитательных планах классного рук-ля – имеется.

Наличие школьного автобуса – нет.

В каких классах проводятся занятия по БДД – 1 -9 класс.

### *Количество часов по БДД:*

1-4 классы - 20 часов в год

5-9 классы - 16 часов в год

### *Как проводится обучение по БДД:*

В форме уроков, классных часов, факультативных занятий, игр, утренников, викторин, общешкольных праздников.

Организация работы по профилактике детского дорожно-транспортного травматизма

Вопрос организации работы по профилактике детского дорожно-транспортного травматизма на сегодняшний день остаётся одним из самых важных. Это обусловлено трагической статистикой.

Необходимо осознавать, что количество несчастных случаев на дороге в нашей стране во много раз превышает показатели развитых стран. А анализ статистических данных о состоянии детского дорожно-транспортного травматизма по Ульяновской области показал необходимость акцентирования внимания всего педагогического коллектива на такой приоритетной задаче, как охрана жизни и здоровья детей. Решение этой задачи предполагает формирование у обучающихся устойчивых навыков безопасного поведения на улицах и дорогах с помощью изучения Правил дорожного движения и их практической отработки в урочной и внеурочной деятельности.



Работа по профилактике дорожно-транспортного травматизма в МКОУ Патрикеевской ОШ строится согласно утверждённому плану на учебный год.

Занятия по правилам дорожного движения проводятся с 1 по 9 классы не более двух раз в месяц, включая темы по безопасности дорожного движения и оказанию первой медицинской помощи. На изучение Правил дорожного движения в 1-4 классах выделяется по 20 часов в год в каждом классе, а 5-9класссах – по 16 часов в каждом классе в год.

В 5-9 классах отдельные темы включены в курс основ безопасности жизнедеятельности.

Обучение правилам дорожного движения проводится по учебной программе по обучению правилам дорожного движения для 1-9 классов общеобразовательных школ.

В рамках классных часов (9 часов в год в каждом классе) в 1-9 классах ежемесячно классные руководители проводят классные часы по ПДД с записью в классном журнале. Для каждого класса разработана тематика проведения классных часов по ПДД.

Ежедневно в конце каждого последнего урока учителя начальной школы и учителя-предметники проводят с учащимися кратковременное занятие «Минутка» - напоминание по тематике безопасного движения.

В кабинетах начальной школы имеются в наличии электронные версии программ и фильмов по ПДД.

На протяжении учебного года ведётся информационно-разъяснительная работа с родителями, примером этому могут быть проведённые родительские собрания «Безопасный маршрут школьника», «Дорога в школу и домой», «Вы, ребёнок, транспорт и дорога».

- ❖ Организация экскурсий на пешеходный переход «Моя дорога в школу», отработка безопасного маршрута «Дом - Школа - Дом»
- ❖ Викторина по ПДД «Дорожные знаки», «Горят светофоры»
- ❖ Организация экскурсий на пешеходный переход «Особенности перехода дороги в зимнее время»
- ❖ Игра- аттракцион «Внимание, пешеход!»
- ❖ Конкурс чтецов и частушек по ПДД
- ❖ Конкурс плакатов и аппликаций по ПДД 2-9 классы
- ❖ Конкурс на лучшее изготовление дорожных знаков «Путешествие в Страну Дорожных знаков»
- ❖ Организация подвижных игр по ПДД 1-5 классы
- ❖ Проведение тестов по ПДД (1-9 классы)

### *Цели и задачи мероприятий в школе:*

1. Сохранение жизни и здоровья детей.
2. Создание необходимых условий для обеспечения непрерывного воспитательного процесса в области безопасности дорожного движения.
3. Создание у детей стереотипов безопасного поведения на улице.
4. Обучение основам транспортной культуры.
5. Привлечение внимания общественности к проблеме безопасности на дороге.

### *Ожидаемый результат:*

- Совершенствование профилактической работы по ПДД в школе;
- сформированность навыков правильного поведения детей;
- предотвращение детского дорожно-транспортного травматизма.

### *Направление деятельности:*

- Тематические классные часы;
- лекции, познавательные игры;
- конкурсы рисунков, плакатов, стихотворений;
- совместная работа с учреждениями здравоохранения и ГИБДД;
- обучение учащихся оказанию первой медицинской помощи.

### *Организационная работа:*

- Обновление положений конкурсов, соревнований;
- разработка положений новых конкурсов;
- обновление уголков безопасности;
- организация проведения открытых уроков и внеклассных мероприятий по ПДД;
- организация проведения игровых и обучающих программ по ПДД.

### *Инструктивно- методическая работа:*

- Проведение совещаний для педагогов, родителей по ПДД;
- консультации для педагогов, родителей, обучающихся;
- разработка методических рекомендаций;
- распространение информационных листовок, бюллетеней;
- обновление инструкций по проведению инструктажа с детьми и подростками о безопасности дорожного движения;
- тестирование по ПДД;
- конкурсы частушек, рисунков, аппликаций;
- соревнования юных велосипедистов;
- проведение классных часов по профилактике ДДТТ;

Обновление классных уголков безопасности «Дети и дорога».

Распространение листовок и брошюр по ПДД

Соревнования «Колесо безопасности». Месячник по ПДД (лето).

Встреча с сотрудником ГИБДД.

***Работа по вопросам профилактики ДДТТ.***

<b>№ п/п</b>	<b>Работа</b>	<b>Сроки</b>	<b>Ответственный</b>
1	Планирование внеклассной работы классных руководителей по ПДДТТ среди учащихся школы.	сентябрь	Кл.рук.1-9 классов
2	Планирование тематики занятий преподавателя ОБЖ с учётом включения вопросов безопасности поведения на дороге.	сентябрь	Сергеева Л.А.
3	Составление маршрута из дома в школу для учащихся начальных классов.	Сентябрь-октябрь	Кл.рук.1-4 классов
4	Практические занятия с учащимися начальных классов по правилам перехода проезжей части улицы.	В течение учебного года	Кл.рук.1-4 классов
5	Конкурсы рисунков и плакатов по теме правил дорожной безопасности.	В течение учебного года	Самосадская Л.Н., Резниченко Ю.А.
6	Классные часы по тематике дорожной безопасности	2 раза в четверть	Кл.рук.1-9 классов
7	Контроль знаний учащихся по правилам дорожного движения со стороны администрации школы	1 раз в четверть	Сергеева Л.А.
8	Беседы работников ГИБДД по правилам дорожной безопасности	В течение учебного года	Инспектор
9	Инструктажи по правилам дорожной безопасности перед внеклассными мероприятиями (уборка территории, экскурсии, поездки, походы и т. д.)	В течение учебного года	Кл.рук.1-9 классов
10	Неделя безопасности	сентябрь	Кл.рук.1-9 классов

***План работы классного руководителя  
по профилактике детского дорожно-транспортного травматизма***

<b>№ п/п</b>	<b>Тема</b>	<b>Сроки</b>	<b>Ответственный</b>
1	Проведение уроков изучения Правил дорожного движения согласно программе	Ежемесячно	Классный руководитель
2	Проведение на родительском собрании беседы "Будьте примером для детей в правильном поведении на дороге"	1 раз в полугодие	Классный руководитель
3	Организация практических занятий на школьной площадке	Сентябрь.Май	Классный руководитель
4	Проведение утренника "Мы по улицам идем"	В течение года	Классный руководитель

5	Организация конкурсов на лучший рисунок, рассказ, исполнение стихотворения по безопасности движения	В течение года	Классный руководитель
6	Проведение бесед-“минуток” по профилактике несчастных случаев с детьми на дороге (в начальных классах ежедневно на последнем уроке)	В течение года	Классный руководитель
7	Участие в патрулировании отряда ЮИД в микрорайоне школы	В течение года	Родители, классный руководитель
8	Участие в проведении “Недели безопасности” (по плану школы)	Сентябрь, Май	Классный руководитель.

### *Методическая база школы по ПДД*

#### *Фильмы:*

1. Автомобили завтра
2. Ночные гонки
3. Со скоростью смерти
4. Цена жизни
5. Куда уносят мечты
6. Дорожные знаки
7. Зелёный свет
8. Сберегите свою жизнь
9. Берегись – автомобиль!
10. Мы едем, едем...
11. Дорожная разметка
12. Пьяный водитель

### *Учебные пособия, журналы, газеты по ПДД*

№ п/п	Автор, издатель	Наименование	Кол-во экземпляров
1.	Н. А. Извекова	Правила дорожного движения 2 кл.	20
2.	Н. А. Извекова	Правила дорожного движения 3 кл.	30
3.	Ю. Б. Орлов	Правила дорожного движения 4-6 кл.	20
4.	В. Э. Рублях	Правила дорожного движения 7-8 кл.	20
5.	Н. А. Извекова	Штаб «Светофор»	3
6.	В. Белоусов	Пленники дорожных знаков	3
7.	И. Серяков	Дорожная грамматика	3
8.	П. В. Ижевский	Безопасное поведение на улицах и дорогах (пособие для учащихся)	20
9.	П. В. Ижевский	Обучение ПДД 1-4 кл. (методическое пособие для учителя)	1
10.	В. Э. Рублях, Л. Н. Овчаренко	Изучение правил дорожного движения (методическое пособие для учителя)	1

### ***Информационный уголок по безопасности дорожного движения***

*Перечень материалов, располагаемых на стендах:*

1. Азбука безопасности. Минутка безопасности.
2. Внимание, конкурс!
3. Ура! Каникулы!
4. Нарушителям бой!
5. Родители, обратите внимание!
6. Памятка юного пешехода.
7. Схема безопасного маршрута.
8. Если случилось несчастье.

## БЕЗОПАСНОСТЬ НА ДОРОГЕ

Ежегодно в Ульяновской области жертвами дорожно-транспортных происшествий становятся дети. Каждый день вы выходите на улицу и становитесь участниками дорожного движения. Очень часто ребята нарушают правила дорожного движения или вовсе их не знают. Давайте сейчас, прочитав эту памятку, запомним основные правила и не будем их нарушать.

### ОСНОВНЫЕ ПРАВИЛА БЕЗОПАСНОГО ПОВЕДЕНИЯ НА ДОРОГЕ

- Никогда не выбегайте на дорогу перед приближающимся автомобилем. Это опасно, потому что водитель не может остановить машину сразу.
- Дорогу необходимо переходить в специально установленных местах по пешеходному переходу.
- На проезжую часть выходите только после того, как убедитесь в отсутствии приближающегося транспорта и слева и справа.
- Выйдя из автобуса не выбегайте на дорогу. Подождите, пока автобус отъедет, и только потом, убедившись в отсутствии машин, переходите дорогу.
- Опасно выезжать на проезжую часть на скейтах и роликовых коньках.
- Не выбегайте на дорогу вне зоны пешеходного перехода, в этом месте водитель не ожидает пешеходов и не сможет мгновенно остановить автомобиль.
- Опасно играть в мяч и другие игры рядом с проезжей частью, лучше это делать во дворе или на детской площадке.
- Умейте пользоваться светофором.
- Помните! Только строгое соблюдение Правил дорожного движения защищает всех вас от опасностей на дороге.

### Памятка

#### для родителей по обучению детей правилам дорожного движения

- Не спешите, переходите дорогу размеренным шагом. Выходя на проезжую часть дороги, прекратите разговаривать - ребенок должен привыкнуть, что при переходе дороги нужно сосредоточиться.
- Не переходите дорогу на красный или желтый сигнал светофора, как бы вы при этом не торопились. Переходите дорогу только в местах, обозначенных дорожным знаком "Пешеходный переход". Из автобуса, троллейбуса, трамвая, такси выходите первыми. В противном случае ребенок может упасть или побежать на проезжую часть.
- Привлекайте ребенка к участию в ваших наблюдениях за обстановкой на дороге, показывайте ему те машины, которые готовятся поворачивать, едут с большой скоростью и т. д.
- Не выходите с ребенком из-за кустов или машины, не осмотрев предварительно дорогу, – это типичная ошибка и нельзя допускать, чтобы дети ее повторяли.
- Не разрешайте детям играть вблизи дороги и на проезжей части.

## Памятка для родителей по правилам дорожного движения

- ✓ Необходимо учить детей не только соблюдать Правила движения, но и с самого раннего возраста учить их наблюдать и ориентироваться. Нужно учитывать, что основной способ формирования навыков поведения – наблюдение, подражание взрослым, прежде всего родителям. Многие родители, не понимая этого, личным примером обучают детей неправильному поведению.
- ✓ Находясь с ребенком на проезжей части, не спешите, переходите дорогу размеренным шагом. Иначе вы научите спешить там, где надо наблюдать и обеспечить безопасность.
- ✓ Не посылайте ребенка переходить или перебегать дорогу впереди вас – этим вы обучаете его идти через дорогу, не глядя по сторонам. Маленького ребенка надо крепко держать за руку, быть готовым удержать при попытке вырваться – это типичная причина несчастных случаев.
- ✓ Учите ребенка смотреть. У ребенка должен быть выработан твердый навык: прежде чем сделать первый шаг с тротуара, он поворачивает голову и осматривает дорогу во всех направлениях. Это должно быть доведено до автоматизма.
- ✓ Учите ребенка замечать машину. Иногда ребенок не замечает машину или мотоцикл издалека. Научите его всматриваться вдаль.
- ✓ Учите ребенка оценивать скорость и направление будущего движения машины. Научите ребенка определять, какая едет прямо, а какая готовится к повороту.
- ✓ Твердо усвойте сами и научите ребенка, что входить в любой вид транспорта и выходить из него можно только тогда, когда он стоит. Объясните ребенку, почему нельзя прыгать на ходу.





Войсковая  
часть

кпп-1

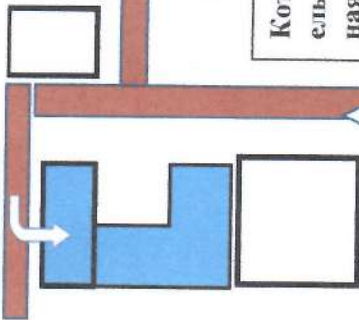


стадион

С. Патрикеево



ШКОЛА



Д-14



Железнодорожный путь

